

ESPECIFICAÇÕES DO MODELO

S-125-04 (125V / 4A)



Com um design moderno e excelente desempenho, as Fontes de Alimentação Chaveadas Padrão Europeu, oferecem uma variedade de modelos para atender diversos valores de tensões e correntes na saída. Entre as principais características técnicas destaque para o Filtro de Entrada EMI e sistemas de proteção de curto circuito, aquecimento e sobretensão, com rearme automático. Incorpora bornes frontais com contatos protegidos e fixação em trilhos DIN. Trata-se de produtos que conquistaram a preferência dos Fabricantes de Máquinas, Montadores de Painéis Elétricos e Integradores de Sistemas pela montagem em caixas metálicas fechadas, por serem leves, compactas e possuírem a melhor relação custo x benefício.

ID	Modelo	UN
3304	S-125-04 FONTE CHAVEADA 110/220VAC - 125VDC / 4A / 500W	PC

Características Gerais


TENSÃO DE ENTRADA NOMINAL:	110 / 220 Vca
TENSÃO DE SAÍDA:	125 Vdc
CORRENTE DE SAÍDA:	4 A
POTÊNCIA DE SAÍDA:	500 W
PESO:	1,2 Kg
DIMENSÕES (L x A x C):	85 x 175 x 155
COR:	Preto Fosco
GARANTIA:	1 Ano

Características Técnicas

ESPECIFICAÇÕES DO MODELO

CORRENTE IN RUSH MÁXIMO:	22A (110Vca) 44A (220Vca)
FREQUÊNCIA DE ENTRADA:	47 à 63 Hz
ISOLAÇÃO ENTRADA/SAÍDA:	1.5 KV
CORRENTE DE ENTRADA:	6A-110Vca 3A-220Vca
FUSÍVEL DE ENTRADA:	10 A
TENSÃO DE SAÍDA:	125 Vdc
CORRENTE DE SAÍDA:	4 A
POTÊNCIA MÁXIMA DE SAÍDA:	500 W
RIPPLE + RUÍDO:	< 0.2%
REGULAÇÃO DE CARGA:	< 0.5%
REGULAÇÃO DE LINHA:	< 0.2%
RENDIMENTO TÍPICO:	80%
FREQUÊNCIA DE CHAVEAMENTO:	60 KHz
TEMPERATURA DE OPERAÇÃO:	0 à 60°C
UMIDADE:	0 à 90% - Sem Condensação
FILTRO DE ENTRADA EMI:	Sim
PROTEÇÃO CONTRA CURTO-CIRCUITO:	Sim
PROTEÇÃO CONTRA SOBRETENSÃO:	Sim
LED DE SINALIZAÇÃO:	Sim
REARME AUTOMÁTICO:	Sim
RESFRIAMENTO:	Ventilação forçada automática
CONEXÕES:	Bornes Frontais
FIXAÇÃO:	04 parafusos / Trilho DIN

ESPECIFICAÇÕES DO MODELO



ESPECIFICAÇÕES DO MODELO

COR:

Preto Fosco

INVÓLUCRO:

Caixa metálica


ESPECIFICAÇÕES DO MODELO




ESPECIFICAÇÕES DO MODELO




ESPECIFICAÇÕES DO MODELO



ESPECIFICAÇÕES DO MODELO



ESPECIFICAÇÕES DO MODELO



ESPECIFICAÇÕES DO MODELO

CLASSE DE PROTEÇÃO:

IP - 20

ESPECIFICAÇÕES DO MODELO

Desenho Técnico

